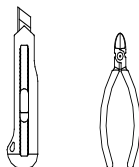




E-ENERGY End-Abschluss-Set

Konfektionierungsanleitung zum Endabschluss des E-ENERGY Systemheizkabels
Instruction for end termination of the E-ENERGY heating cable

Empfohlenes Werkzeug | *Recommended tools*



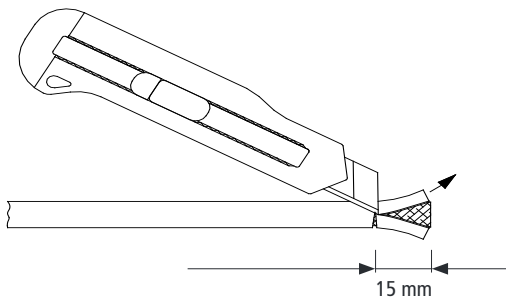
Inhalt / *Contents*

			Stück <i>Pieces</i>
a	Endkappe <i>End cap</i>		1
b	Silikonkleber <i>Silicone glue</i>		1


Diese Arbeiten dürfen nur von autorisiertem Fachpersonal durchgeführt werden!
All Steps to be done by experienced personnel only!

Nach Abschluss der Arbeiten ist der Isolationswiderstand zu prüfen!
After completion check insulation resistance!

1.



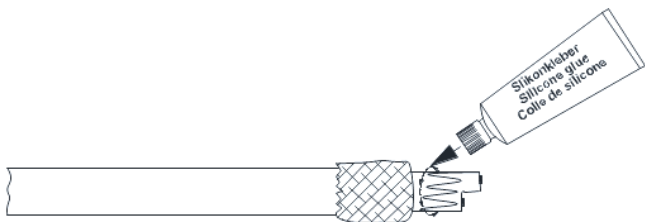
2.




Isolation der Versorgungsleiter nicht beschädigen.
Heizdraht darf das Schutzgeflecht nicht berühren!

*Make sure not to damage the insulation of the separated bus wires.
Filament must not be connected to the protection braid!*

3.



4.



a Auf Unversehrtheit prüfen
Check for possible damage

